


DIVISÃO
PECUÁRIA
TRACIONADA



Essencial no campo

new **CAT1200**
NOGUEIRA



NOGUEIRA

Colhedoras de Área Total

new CAT1200

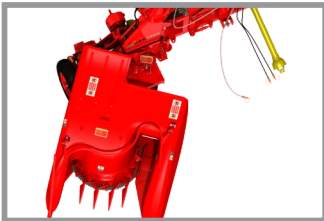
NOGUEIRA

A colhedora em área total New Cat 1200 possui 1,2 mt de abertura e colhe as mais variadas culturas como por exemplo: milho, cana, sorgo girassol e demais forrageiras com altura mínima de 1,00 mt, em qualquer posição sem seguir linha de plantio e sem a necessidade de troca de plataforma de recolhimento.

Com um braço articulável é ideal para colheita em ré, para abertura de carregadores e transporte.


- Bica equipada com prolongadores de série que proporciona distância de descarga;
- Design de tombador feito para inclinar a planta auxiliando na alimentação da colhedora;
- Exclusivo sistema de blindagem que proporciona excepcional fluidez no recolhimento do produto;
- Fácil acesso a regulagem de velocidade do tambor;
- Quebra jato com duplo estágio;
- Total controle do sistema hidráulico com apenas uma entrada e com leds de controle de temperatura na caixa do tambor;
- Duas opções de rotação na TDP com entrada de 1000 RPM ou 540 RPM como opcional;
- Tambor totalmente reformulado com mais precisão no recolhimento;
- Colhe o produto em toda a largura útil de corte de máquina, independentemente das linhas de plantio;
- Ponteiras fundidas e com regulagem;
- Sistema de travamento da máquina rápido e seguro.

Articulação da carenagem e caixa tambor




Com sistema de articulação que proporciona um acesso rápido e seguro à caixa de rolos.

Articulação da Bica




Sistema hidráulico que proporciona acesso ao rotor da máquina de forma rápida e segura.

Afiador de Facas



Equipada com sistema giratório, prático e seguro afinando de forma total e uniforme.

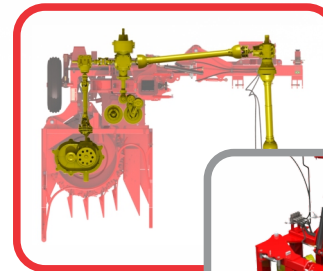
Terceiro ponto hidráulico



Equipada com um cilindro hidráulico para ser acoplado no terceiro ponto do trator permitindo levantar a frente da máquina em curvas de nível.



Sistema de transmissão



Sistema de transmissões individuais independente de tambor e caixa de rolo para facilitar a distribuição de energia.



Sistema de transporte da bica

A New Cat 1200 também foi totalmente planejada para facilitar o carregamento articulando a bica de saída.



Articulação Traseira

Para trabalhar de ré e transporte em locais estreitos.

CARACTERÍSTICAS TÉCNICAS

Número de rolos	4
Potência para acionamento	à partir de 100 cv
Produção	até 50 ton/h
Número de facas no rotor	12
Rotação na tomada de força	540 rpm (opcional 1000)
Opções de corte	24 (de 2 a 24 mm)
Acionamento da bica	Total Hidráulico / Elétrico
Roda de apoio	Elétrico/Hidráulico
Engate (trator)	2N/2
Sistema quebra grãos	Sim de série
Transmissão	Cardan