


DIVISÃO
FENAÇÃO



Essencial no campo

ROLO 6350 CF



Enfardadeiras

ROLO 6350 CF

A nova enfardadeira com câmara fixa de rolo Nogueira / Taarup Kverneland foi projetada para utilização profissional intensa ao longo de dias longos de trabalho onde exige-se alta eficiência.

A Nogueira / Taarup Kverneland 6350 foi desenvolvida para trabalhar bem em condições pesadas de silagem. O design da nova câmara de fardos com 17 cilindros chanfrados assegura a formação consistente de fardos de alta densidade em todas as condições.



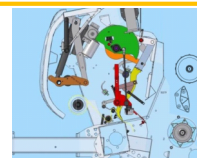
Os Diferenciais

- Câmara de Cilindros Completa PowerMax;
- O Sistema DropFloor da Kverneland possibilita que o operador realize o desbloqueio facilmente a partir da cabine do trator sem qualquer perda da colheita;
- O sistema de corte da faca SuperCut oferece um fluxo rápido e eficiente para dentro da enfardadeira que com um corte preciso é a solução ideal para produzir fardos apertados com qualidade de silagem;
- Capacidade impressionante com o sistema do rotor de admissão PowerFeed - lidando com diferentes tipos de colheita facilmente, independente das condições;
- Garfo Alimentador Único ou Duplo;
- Terminal de Controle Focus 3 desenvolvido para tipos específicos de implementos e será apenas entregue como um pacote para estes implementos, juntamente com a parte eletrônica para enfardadeiras;
- Sistemas de Embrulho de Telas e Fios PowerBind;
- Amarração automática dos fios com o sistema de tubos duplos de ação rápida em ambas as laterais do fardo reduzindo o tempo de amarração;
- Nova Embalagem de Tela Power Bind que oferece a injeção positiva e confiável da tela sob todas as condições de colheita, enquanto também elimina cilindros de alimentação potencialmente problemáticos;
- Rotor de Admissão Power Feed, dispositivo de corte com 14;
- Drop Floor para desbloqueio fácil;
- Câmara fixa com 17 cilindros chanfrados para fardos de alta densidade.



Terminal Focus 3

Simple e intuitivo terminal de controle Focus 3



PowerBind

Novo sistema de amarração por rede ou sisal



Fácil Reposição

Simple e fácil reposição dos rolos de rede para conforto total do operador



Câmara PowerMax

Câmara completa de Rolos para silagem profissional




Sistema de Ingestão

Garfo alimentador ou rotor PowerFeed de alta capacidade ou SuperCorte 14



DropFloor

Novo sistema paralelogramo para excelente desobstrução do produto



	Diâmetro do Fardo	Sistema de Admissão	Amarração
6350 R	1,20 x 1,25 m	PowerFeed	Rede ou dupla
6350 SuperCut-14	1,20 x 1,25 m	SuperCut-14	Rede ou dupla
6350 SuperCut-25	1,20 x 1,25 m	SuperCut-25	Rede ou dupla

